

Tvättmaskiner

W4130S

Funktioner och fördelar

- Programmerbart programverk Clarus Control med upp till 192 program
- Frekvensstyrd motor med fasta hastigheter för tvätt och centrifugering garanterar skonsam gång under tvätt- och centrifugeringsfaserna
- Bra avvattningsförmåga tack vare högre G-kraft än i traditionella, fast monterade maskiner
- Fast monterad konstruktion med robust stativ i galvaniserat stål
- Låg vattenförbrukning, ned till 12 liter/kg torrt gods (60°C utan förtvätt)
- Stor lucköppning ger enkel lastning och tömning
- Viktiga delar i rostfritt, galvaniserat stål ger rejält rostskydd
- Pulvermålat hölje
- Förberedd för manuell eller automatisk tvättmedelsdosering
- Frontpanel i blått/grått och sidopaneler i grått

Tillval

- Front och/eller sidor i rostfritt stål



De bilder som visas avser endast beskriva produkten. Olika varianter förekommer.

Huvuddata			W4130S	
Kapacitet	yllnadsfaktor 1:10	kg	14/30	
Trumvolym		liter	130	
diameter		ø mm	595	
Centrifugering		v/min	776	
G-faktor			200	
Uppvärmningsalternativ	el	kW	3.0 / 7.5 / 10.0	
	ånga		x	
	ouppvärmad		x	
Förbrukningsinformation "Normal 60°C" * (3G01)			El	Ånga
Totaltid		min	49	**
Vattenförbrukning (kallt+varmt)		liter	93+25	93+25
Effektförbrukning (motor/ouppvärmning)		kWh	0.2/0.6	0.2
Ångförbrukning		kg	-	0.9

* Vid 15°C vattentemperatur för kallvatten och 65°C för varmvatten

** Beror på ångtryck

Tillverkad i enlighet med ISO 9001 och ISO 14001.

Godkänd med CB-certifieringen enligt lågspänningsdirektivet och S-märket i enlighet med maskindirektivet. Kapslingsklass IP X4D.

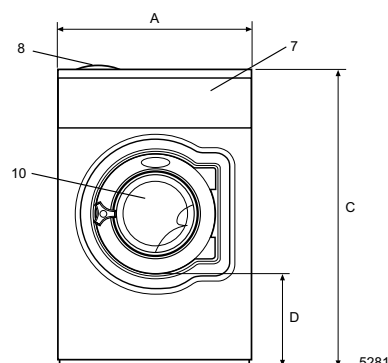
Elanslutningar					
Uppvärmningsalternativ	Nätspänning	Värmeeffekt		Total effekt kW	Rekommenderad säkring A
		Hz	kW		
Eluppvärmd	230V 1 -	50	3.0/7.5/10.0	3.5/8.0/10.4	20/35/50
	230V 3 -	50	7.5/10.0	8.0/10.4	25/35
	400V 3N -	50	7.5/10.0	7.9/10.4	16/20
Ånguppvärmd	230/400V 1 -	50	-	1.0	10

Vatten- och ånganslutning		W4130S
Vattenventiler	DN	20
Vattentryck	kPa	150-400
Kapacitet vid 300 kPa	l/min	20
Avloppsventil	ø mm	75
Tömningskapacitet	l/min	170
Ångventil	DN	15
Ångtryck	kPa	300-600
Anslutningar för flytande tvättmedel		5
Golvkrav		
Dynamisk kraftfrekvens	Hz	12.9
Golvbelastning vid max. centrifugering	kN	2.3 ± 3.8
Ljudnivå		
Ljudtrycksnivå*		
Tvätt	dB(A)	<70
Centrifugering	dB(A)	71
Värmeavgivning		
% av installerad effekt, max.		5
Skeppningsdata**		
Vikt	netto, kg	175
	häck, kg	196
Fraktvoly m ³		0.91
Tillbehör		
Stålstativ		x
Vattenåtervinningsstank (Clarus Control)		x
Slanganslutningssatser för vatten och ånga		x
Mått i mm		
A Bredd		720
B Djup		790
C Höjd		1200
D		365
E		825
F		910
G		45
H		1115
I		120
K		1095
L		220
M		910
N		420
O		-
P		100
R		235
1 Elanslutningar	6 Kontrollpanel	
2 Kallt vatten	8 Tvättmedelsfack	
3 Varmt vatten	9 Anslutning för vattenåtervinning	
4 Ånganslutning	10 Lucköppning ø 365 mm	
5 Avlopp		
6 Anslutningar flytande tvättmedel		

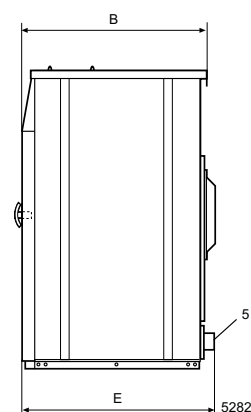
Färg på front och sidopaneler: blå (NCS S2050-R90B), (RAL 250 6030), ljusgrå (NCS S3005-R80B), (RAL 260 7005)

* A-vägd emissionsljudtrycksnivå vid arbetsstationer.

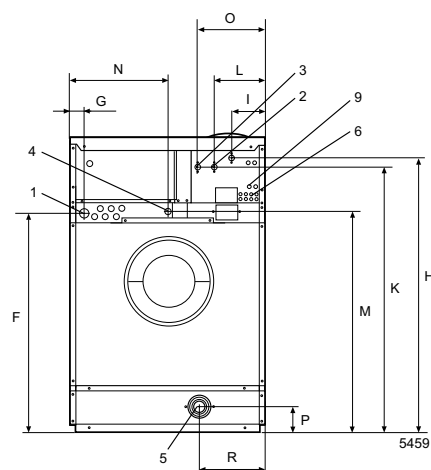
** Genomsnittliga uppgifter. Pallvikt/fraktvolymer beror på konfiguration. Kontakta logistik för exakta mått.



Front



Högersida



Baksida